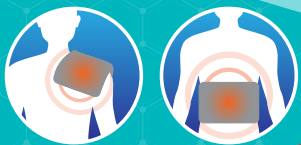


วิธีใช้แผ่นทำความร้อน รุ่น TDM64-001

กางแผ่นทำความร้อน ห้ามพับหรือม้วนขณะใช้งาน
จากนั้นเสียบปลั๊กไฟให้แนบสนิทกับเต้ารับ



วางแผ่นทำความร้อนให้สัมผัสกับส่วนต่างๆ ของร่างกาย
บริเวณที่ต้องการโดยให้ความอบอุ่นผ่านเสื้อผ้าหรือ
ใช้ผ้าขนหนูวางรองเพื่อป้องกันผิวหนังได้รับความร้อน
มากเกินไป



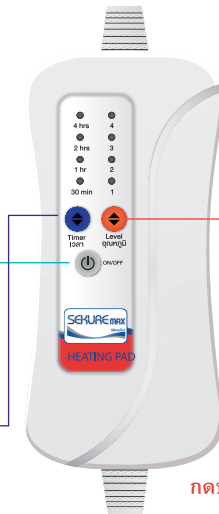
HEATING PAD

แผ่นทำความร้อนไฟฟ้า ซีเคียวแม็กซ์

กดปุ่มเปิด (ON/OFF)
เพื่อเริ่มใช้งาน

เลือกช่วงเวลาในการใช้งาน
กดปุ่มเวลา (Timer)


เลือกระดับความร้อน
กดปุ่มอุณหภูมิ (Level)



เครื่องจะปิดเองอัตโนมัติเมื่อครบกำหนดเวลาที่ตั้งไว้
หากต้องการปิดก่อนสามารถกดปุ่มเปิดได้ทันที
และถอดปลั๊กออกทุกครั้งเมื่อไม่ใช้งาน รอจนกว่า
แผ่นทำความร้อนเย็นลงแล้วจึงจัดเก็บ



หินดินเผา



หินแร่



ภายในแผ่นทำความร้อนบรรจุด้วยหินแร่ธรรมชาติ
ช่วยกักเก็บความร้อน



HEATING PAD

แผ่นทำความร้อนไฟฟ้า ซีเคียวแม็กซ์



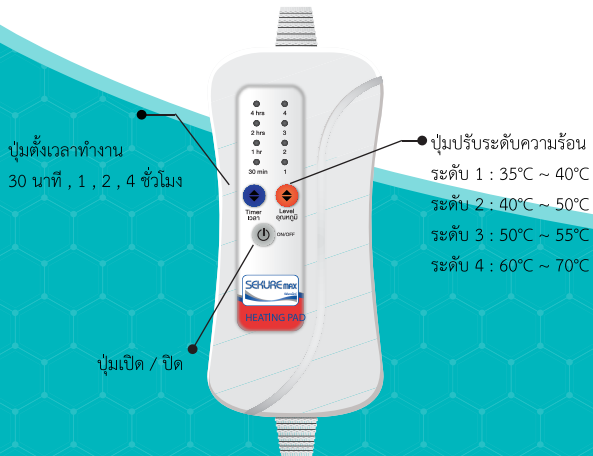
ให้ความอบอุ่นร่างกาย
และผ่อนคลายกล้ามเนื้อ

จัดจำหน่ายโดย : บริษัท มาร์เก็ตติ้ง อินเทลลิเจนท์ กรุ๊ป จำกัด
70/350 ซอยนวมินทร์50 ถนนนวมินทร์ แขวงคลองกุ่ม เขตบึงกุ่ม
กทม.10240 โทร.0-2733-6643 ผลิตที่ประเทศไทย
ศูนย์บริการซ่อมอุปกรณ์การแพทย์ : โทร. 095-826-1726 , 084-979-4762

คู่มือใช้งานแผ่นทำความร้อนด้วยไฟฟ้า

แผ่นทำความร้อนด้วยไฟฟ้า รุ่น TDM64-001 สำหรับให้ความอบอุ่นแก่ส่วนต่างๆของร่างกาย เมื่อเปิดสวิตช์กระแสไฟฟ้าที่ไหลผ่านขดลวดความร้อน Teflon ภายในแผ่นทำความร้อน จะสร้างความร้อนซึ่งจะถูกส่งผ่านไปยังเม็ดแร่ธรรมชาติ คือ หินดินเผา หินแร่ เพื่อกักเก็บและกระจายความร้อนไปยังร่างกายผู้ใช้ เม็ดแร่ภายในแผ่นถูกหุ้มด้วยผ้าฝ้าย ซึ่งเป็นผ้าที่มีคุณสมบัติทนทาน เก็บความร้อนได้ดี ปลอดภัยคลุมกันเปื้อนด้านนอกหากผ้าฝ้ายสามารถถอดซักทำความสะอาดได้

แผนภาพ



รายละเอียดผลิตภัณฑ์

วัสดุภายใน	ขดลวดนำความร้อน Teflon เม็ดแร่ธรรมชาติ (หินดินเผา หินแร่)
แรงดันไฟฟ้า	220 โวลต์
กำลังไฟฟ้า	60 วัตต์
ความถี่ไฟฟ้า	50 เฮิร์ตซ์
การควบคุม	ระบบดิจิทัล IC single chip controller
ขนาด	30 x 45 ซม.
น้ำหนัก	1.7 กิโลกรัม โดยประมาณ

คำแนะนำก่อนใช้งาน

- กรุณาอ่านคู่มือใช้งานอย่างละเอียด เพื่อความปลอดภัยในการใช้งาน
- ตรวจสอบจุดเชื่อมต่อต่างๆและสายไฟของแผ่นทำความร้อน หากพบความเสียหายห้ามใช้งานโดยเด็ดขาด
- ห้ามพับ / ม้วนแผ่นทำความร้อนและสายไฟขณะใช้งาน

วิธีใช้

1. กางแผ่นทำความร้อนให้อยู่ในแนวราบ ห้ามพับหรือม้วนขณะใช้งาน จากนั้นเสียบปลั๊กไฟให้แน่นสนิทกับตัวรับ
2. กดปุ่มเปิด(ON/OFF) เพื่อเริ่มใช้งาน
3. เลือกช่วงเวลาในการใช้งาน กดปุ่มเวลา(Timer) เลือกระดับความร้อน กดปุ่มอุณหภูมิ(Level)
4. วางแผ่นทำความร้อนให้สัมผัสกับส่วนต่างๆของร่างกายในบริเวณที่ต้องการ โดยให้ความอบอุ่นผ่านเสื้อผ้าหรือใช้ผ้าขนหนูวางรองเพื่อป้องกันผิวหนังได้รับความร้อนมากเกินไป
5. เครื่องจะปิดเองอัตโนมัติเมื่อครบกำหนดเวลาที่ตั้งไว้ หากต้องการปิดก่อนสามารถกดปุ่มปิด(ON/OFF) ได้ทันทีและถอดปลั๊กออกทุกครั้งเมื่อไม่ใช้งาน รอจนกว่าแผ่นทำความร้อนเย็นลงแล้วจึงจัดเก็บ

การเก็บรักษา

1. พับเก็บใส่กล่องหรือเก็บไว้ในที่ร่ม (ตามรอยพับเดิม)
2. เก็บในที่แห้งที่อุณหภูมิห้อง (25°C - 40°C) ไม่ควรถูกแสงแดดโดยตรง



วิธีทำความสะอาด

1. ห้ามให้แผ่นทำความร้อนเปียกน้ำหรือถูกของเหลวชนิดต่างๆ หากแผ่นทำความร้อนเปียกน้ำ ให้ผึ่งในที่ร่มจนแห้งสนิทก่อนใช้งานอีกครั้ง
2. ผู้ใช้สามารถทำความสะอาดได้เฉพาะปลอกผ้าคลุมด้านนอกเท่านั้น และควรซักด้วยมือ (ไม่ควรซักด้วยเครื่องซักผ้า) ไม่ควรปรองหรือขยี้แรงๆ

คำเตือนและข้อแนะนำ

- ห้ามใช้แผ่นทำความร้อนขณะที่ถูกขยับอยู่
- ห้ามใช้แผ่นทำความร้อนกับเด็กเล็กที่มีอายุตั้งแต่แรกเกิด ถึง 3 ปี
- ห้ามใช้เข็มกลัดหรือของมีคมเจาะแผ่นทำความร้อน
- หากผลิตภัณฑ์ชำรุดห้ามซ่อมแซมด้วยตนเอง จะต้องดำเนินการซ่อมโดยผู้เชี่ยวชาญที่ได้รับอนุญาตเท่านั้น
- ไม่ควรใช้กับผิวหนังที่เปื่อยเปลา (คราหวาผ้ามารอง 1 ชั้นก่อนใช้งาน)
- ห้ามใช้แผ่นทำความร้อนกับผู้ที่หมดสติหรือใช้ในขณะนอนหลับ
- ห้ามใช้ความร้อนระดับสูงๆกับร่างกายบริเวณเดิมต่อเนื่องกันเป็นเวลานานๆ
- ห้ามใช้แผ่นทำความร้อนในขณะที่เปียกชื้น (ควรผึ่งให้แห้งสนิทในที่ร่มก่อน)
- ห้ามแกะหรือตัดแปลงแผ่นทำความร้อนโดยเด็ดขาด
- อย่าให้แผงควบคุมหรือสายไฟวางอยู่ใต้แผ่นทำความร้อนในขณะใช้งาน
- ควรกำหนดระยะเวลาในการใช้งาน
- ควรใช้แผ่นทำความร้อนกับผู้ใหญ่และผู้สูงอายุที่ช่วยเหลือตัวเองได้เท่านั้น

ข้อควรระวัง

- ควรเก็บสายไฟให้ห่างจากบริเวณที่มีความร้อนและบริเวณที่มีความชื้น
- ควรใช้ในบริเวณที่แห้งเท่านั้น (ห้ามใช้ในห้องน้ำหรือบริเวณที่มีความชื้น)
- ห้ามใช้แผ่นทำความร้อนบริเวณส่วนต่างๆของร่างกายที่ได้รับบาดเจ็บ มีบาดแผล หรืออักเสบ
- ห้ามสัมผัสแผ่นทำความร้อนหากตกลงไปในน้ำ ควรถอดปลั๊กออกจากเต้าเสียบทันที
- ไม่ควรใช้แผ่นทำความร้อนกับเด็กที่มีอายุต่ำกว่า 3 ปี เนื่องจากเด็กไม่สามารถตอบสนองกับความร้อนที่สูงเกินไปได้

ข้อมูลเพิ่มเติม : สามารถสั่งซื้อปลอกผ้าคลุมแผ่นทำความร้อนกับผู้จัดการจำหน่าย ตามรายละเอียดด้านล่าง



คู่มือการใช้งาน

จัดจำหน่ายโดย : บริษัท มาร์เก็ตติ้ง อินเทลลิเจนท์ กรุป จำกัด
70/350 ซอยนวมินทร์50 ถนนนวมินทร์ แขวงคลองกุ่ม เขตบึงกุ่ม กทม.10240 โทร.0-2733-6643 ผลิตภัณฑ์ประเทศไทย
ศูนย์บริการซ่อมอุปกรณ์การแพทย์ : โทร. 095-826-1726 , 084-979-4762